




# AÇÃO CULTURAL ARTES VERTENTES NA SUA CASA

## O que mora na minha cabeça?



1. Imprima o desenho sugerido. Caso você não tenha como imprimir, faça seu próprio desenho de um rosto sem fechar a parte de cima da cabeça. ←  
Feche os olhos e pense no que você gosta: pessoas, animais, lugares, brincadeiras, objetos, comidas, brinquedos, atividades... Vale tudo! Demore o tempo que for necessário pensando nessas coisas para não se esquecer de nada!



2. Agora abra os seus olhos e desenhe aquilo que você pensou. Depois de colorir os seus desenhos, recorte-os e cole-os na folha com o rosto na parte de cima da cabeça.  
*(Dica: antes de colar brinque com diferentes composições, arrumando a figura de diversas formas e colando do jeito que você achar mais legal!)*

3. Você pode fazer uma composição com recortes também, recortando figuras que você goste de revistas, jornais, panfletos e outros. E você pode ainda experimentar fazer colagens, criando cabelos muito legais para seu rosto. Use para isso papeis recortados, linhas ou lãs, pontas de lápis, folhas ou flores secas. Sua criatividade é o limite!

Não se esqueça de assinar, escrevendo seu nome e idade!  
Envie fotos da sua obra para a gente! [info@artesvertentes.com](mailto:info@artesvertentes.com)

## Muita diversão para você!

